


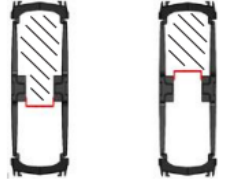




PRODUCTOS DE FIBRA OPTICA							
ITEM	CODIGO SINTER	NO.DE PARTE SIEMON	DESCRIPCION DEL PRODUCTO SINTER	CANTIDADES	IMÁGENES DE REFERENCIA DEL PRODUCTO DESCRITO		
1	7205000101	FCP3-DWR-4A  FCP3-DWR-4A.PDF	PANEL DE CONEXIÓN FO, AD,RACK DE 19IN, ACEPTA 4 PLACA	8			"PANEL DE CONEXIÓN FO, AD,RACK DE 19IN, ACEPTA 4 PLACAS PLUG AND PLAY, HASTA 96 FIBRAS, 1 UR"
2	7202000501	PPM-BLNC	PLACA ADAPTADORA, PPM, PLANO, CARCASA NEGRA, EN BLANC	50			PLACA ADAPTADORA, PPM, PLANO, CARCASA NEGRA, EN BLANCO
3	7202000601	RIC-F-BLNC-01  59- Accesorios fibra optica.PDF	PLACA ADAPTADORA, RIC, PLANO, CARCASA NEGRA, EN BLANC	10			PLACA ADAPTADORA, RIC, PLANO, CARCASA NEGRA, EN BLANCO
4	7202002801	PPM-SMX6-01	PLACA ADAPTADORA, PPM, VACÍO, BLINDADO, 6 PUERTOS, NE	60			PLACA ADAPTADORA, PPM, VACÍO, BLINDADO, 6 PUERTOS, NEGRO
5	7202000401	P1B-LCUL-01  59- Accesorios fibra optica.PDF	PIGTAIL, SÍMPLEX, 900 UM CON BÚFER,VALULIGHT, MONOMO	75		P1B-LCUL-(XX)H <u>Length in meters</u> Example: 01 = 1 meter (3 ft)	PIGTAIL, SÍMPLEX, 900 UM CON BÚFER, VALULIGHT, MONOMODO, LC UPC, OS1/OS2, 8.3/125, AMARILLO, OFNR, 1 METRO
6	7205000201	J2-LCLC5V-01AQ  56-B-LCLC5V-01AQ-Patch Cord multimodo.pdf	PATCH CORD, DÚPLEX, VALULIGHT, MULTIMODO, LC, LC, OM4	100		J2-LCLC(XX)-(XX)AQ <u>Length in meters</u> Example: 01 = 1 meter (3 ft)	PATCH CORD, DÚPLEX, VALULIGHT, MULTIMODO, LC, LC, OM4, 50/125, AQUA, OFNR, 01 METRO
7	7205000301	J2-LCLC5V-03AQ  56-B-LCLC5V-03AQ-Patch Cord multimodo.pdf	PATCH CORD, DÚPLEX, VALULIGHT, MULTIMODO, LC, LC, OM4	50		<u>Fiber Type</u> 5L = OM3 50/125 Multimodo 5V = OM4 50/125 Multimodo	PATCH CORD, DÚPLEX, VALULIGHT, MULTIMODO, LC, LC, OM4, 50/125, AQUA, OFNR, 03 METROS
8	7202000101	J2-LCULCUL-01  59- Accesorios fibra optica.PDF	PUENTE, DÚPLEX, VALULIGHT, MONOMODO, LC UPC, LC UPC,	50		J2-LCULCUL-(XX) <u>Length in meters</u> Example: 01 = 1 meter (3 ft)	PATCH CORD, DÚPLEX, VALULIGHT, MONOMODO, LC UPC, LC UPC, OS1/OS2, 8.3/125, AMARILLO, OFNR, 01 METRO
9	7202000201	J2-LCULCUL-03  59- Accesorios fibra optica.PDF	PUENTE, DÚPLEX, VALULIGHT, MONOMODO, LC UPC, LC UPC,	50			PATCH CORD, DÚPLEX, VALULIGHT, MONOMODO, LC UPC, LC UPC, OS1/OS2, 8.3/125, AMARILLO, OFNR, 01 METRO
10	7202000301	P1B-LC5V-01AQ  59- Accesorios fibra optica.PDF	PIGTAIL, SÍMPLEX, 900 UM CON BÚFER, VALULIGHT, MULTIM	200		<u>Simplex Pigtails - 900 micron buffered</u> FP1B-SC5V-(XX)AQ SC simplex pigtail, aqua FP1B-LC5V-(XX)AQ LC simplex pigtail, aqua Use (XX) to specify length: 01=1m (3.3 ft), 02 = 2m, 03 = 3m (9.8 ft), 05 = 5m (16.4 ft.)	PIGTAIL, SÍMPLEX, 900 UM CON BÚFER, VALULIGHT, MULTIMODO, LC, OM4, 50/125, AQUA, OFNR, 1 METRO





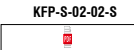

















11	7202000701	<p>RIC-F-LCE12-01C</p>  <p>59- Accesorios fibra optica.PDF</p>	PLACA ADAPTADORA, RIC, FIBRA 12, LC, PLANO, ADAPTADOR	12			PLACA ADAPTADORA, RIC, FIBRA 12, LC, PLANO, ADAPTADOR VIOLETA ERIKA, CARCASA NEGRA, MANGUITO CERÁMICO
12	7202000801	<p>RIC-F-LCE24-01C</p>  <p>59- Accesorios fibra optica.PDF</p>	PLACA ADAPTADORA, RIC, 24 FIBRAS, LC, PLANO, ADAPTADO	12			PLACA ADAPTADORA, RIC, 24 FIBRAS, LC, PLANO, ADAPTADOR VIOLETA ERIKA, CARCASA NEGRA, MANGUITO CERÁMICO
13	7202000901	<p>RIC-F-LCQ12-01C</p>  <p>59- Accesorios fibra optica.PDF</p>	PLACA ADAPTADORA, RIC, 12 FIBRAS, LC, PLANO, ADAPTADO	50			PLACA ADAPTADORA, RIC, 12 FIBRAS, LC, PLANO, ADAPTADOR AQUA, CARCASA NEGRA, MANGUITO DE CERÁMICA
14	7202001001	<p>RIC-F-LCQ24-01C</p>  <p>59- Accesorios fibra optica.PDF</p>	PLACA ADAPTADORA, RIC, 24 FIBRAS, LC, PLANO, ADAPTADO	10			PLACA ADAPTADORA, RIC, 24 FIBRAS, LC, PLANO, ADAPTADOR AQUA, CARCASA NEGRA, MANGUITO DE CERÁMICA
15	7204000101	<p>TRAY-3</p>  <p>55-TRAY-3,TRAY-M-3-Bandeja de empalme.pdf</p>	BANDEJA DE EMPALME, FUSIÓN, 24 EMPALMES	20			BANDEJA DE EMPALME, FUSIÓN, 24 EMPALMES
16	7204000201	<p>TRAY-M-3</p>  <p>55-TRAY-3,TRAY-M-3-Bandeja de empalme.pdf</p>	BANDEJA DE EMPALME, FUSIÓN, 12 EMPALMES	20			BANDEJA DE EMPALME, FUSIÓN, 12 EMPALMES




PRODUCTOS PARA ORGANIZACION DE CABLEADO

























ITEM	CODIGO SINTER	NO.DE PARTE	DESCRIPCION DEL PRODUCTO SINTER	CANTIDAD	IMÁGENES DE REFERENCIA DEL PRODUCTO DESCRITO	DESCRIPCION SIEMON																				
1	7204000301	HCM-4-1U 	ORGANIZADOR HORIZONTAL, ROUTEIT, UNA CARA, DEDOS DE	20		Número de pieza Descripción HCM-4-(X) URouteIT-Organizador de cables horizontal con dedos de 101 mm (4 pulgadas)																				
2	7204000401	HCM-4-2U-D 	ORGANIZADOR HORIZONTAL, ROUTEIT, 2C, DEDOS DE 4",19"	20		Unidad (U) para especificar la altura: 1 = 1U 2 = 2U 4 = 4U Agregue "0" al final del número de pieza para la versión de doble cara (solo 2U)																				
3	7204000501	RS1-07-S 	RACK 2P, VALOR RS1, 19"W, 3"D, 45UR, 7FT, ACERO,BLK,	4		Información del producto Especificaciones <table border="1"> <tr><td>Espacio U</td><td>45U (1U = 1,75 pulgadas (44,5 mm))</td></tr> <tr><td>Altura</td><td>2,1 m (7 pies)</td></tr> <tr><td>Ancho total</td><td>516 mm (20,3 pulgadas)</td></tr> <tr><td>Profundidad del riel</td><td>76 mm (3 pulgadas)</td></tr> <tr><td>Peso</td><td>21 kg (47 libras)</td></tr> <tr><td>Rango de carga</td><td>544 kg (1200 libras)</td></tr> <tr><td>Material</td><td>Acero laminado en frío</td></tr> <tr><td>Acabado</td><td>Pintado, pintura electroforética (e-coat) negra</td></tr> <tr><td>Embalaje</td><td>Se envía desarmado en una caja de cartón compacta</td></tr> <tr><td>Cumplimiento con normas</td><td>UL 1863, EIA-310-D, RoHS</td></tr> </table>	Espacio U	45U (1U = 1,75 pulgadas (44,5 mm))	Altura	2,1 m (7 pies)	Ancho total	516 mm (20,3 pulgadas)	Profundidad del riel	76 mm (3 pulgadas)	Peso	21 kg (47 libras)	Rango de carga	544 kg (1200 libras)	Material	Acero laminado en frío	Acabado	Pintado, pintura electroforética (e-coat) negra	Embalaje	Se envía desarmado en una caja de cartón compacta	Cumplimiento con normas	UL 1863, EIA-310-D, RoHS
Espacio U	45U (1U = 1,75 pulgadas (44,5 mm))																									
Altura	2,1 m (7 pies)																									
Ancho total	516 mm (20,3 pulgadas)																									
Profundidad del riel	76 mm (3 pulgadas)																									
Peso	21 kg (47 libras)																									
Rango de carga	544 kg (1200 libras)																									
Material	Acero laminado en frío																									
Acabado	Pintado, pintura electroforética (e-coat) negra																									
Embalaje	Se envía desarmado en una caja de cartón compacta																									
Cumplimiento con normas	UL 1863, EIA-310-D, RoHS																									
4	7204000601	RSQ1-07-S 	RACK 4P, 19"W, 45UR,7FT, ACERO,BLK, TOR #12-24, AJUST	2		4-Post Rack Specifications <table border="1"> <tr><td>U Space</td><td>45U Note: 1U = 44.5mm (1.75 in.)</td></tr> <tr><td>Color</td><td>Black</td></tr> <tr><td>Packaging</td><td>Ships assembled in a single carton</td></tr> <tr><td>Compliance</td><td>CEA-310-E, UL 60950, IEC 60297-3-100, RoHS</td></tr> <tr><td>Weight</td><td>48 kgs (105 lbs), Full weight with packaging</td></tr> <tr><td>Load Rating</td><td>907 kgs (2000 lbs) Static load, evenly distributed</td></tr> </table>	U Space	45U Note: 1U = 44.5mm (1.75 in.)	Color	Black	Packaging	Ships assembled in a single carton	Compliance	CEA-310-E, UL 60950, IEC 60297-3-100, RoHS	Weight	48 kgs (105 lbs), Full weight with packaging	Load Rating	907 kgs (2000 lbs) Static load, evenly distributed								
U Space	45U Note: 1U = 44.5mm (1.75 in.)																									
Color	Black																									
Packaging	Ships assembled in a single carton																									
Compliance	CEA-310-E, UL 60950, IEC 60297-3-100, RoHS																									
Weight	48 kgs (105 lbs), Full weight with packaging																									
Load Rating	907 kgs (2000 lbs) Static load, evenly distributed																									
5	7204000701	VCM1A-04D-1-45 	ORGANIZADOR VERTICAL, 2C, DEDOS 6",4"W, 45U, 7FT, PUE	8																						

6	7204000801	<p>VCM1A-06D-1-45</p> 	ORGANIZADOR VERTICAL, 2C, DEDOS 6", 6"W, 45UR,7FT, PU	4		<p>Número de pieza</p> <p>VCM1A-(XX)D-1-45</p> <p>Descripción</p> <p>Organizador de cables vertical Value, 45U, dos caras</p> <p>Utilíce (XX) para especificar el ancho:</p> <p>04 = 102 mm (4 pulgadas)</p> <p>06 = 152 mm (6 pulgadas)</p> <p>10 = 254 mm (10 pulgadas)</p> <p>12 = 304 mm (12 pulgadas)</p>	ORGANIZADOR VERTICAL, 2C, DEDOS 6", 6"W, 45UR,7FT, PUERTA, BLK
---	------------	---	---	---	---	--	--

PRODUCTOS PARA TERMINACION DE CABLEADO










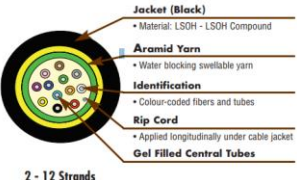

ITEM	CODIGO SINTER	NO.DE PARTE	DESCRIPCION DEL PRODUCTO SINTER	CANTIDAD	IMÁGENES DE REFERENCIA DEL PRODUCTO DESCRITO	DESCRIPCION SIEMON
1	7202001101	KFP-S-01-02-S 	PLACA FRONTAL, KEYSTONE, EE. UU., ENTRADA ÚNICA, 1 AP	250	 KFP-S-(XX)-(XX)-S Ports: 01 = 1 Port, 02 = 2 Ports, 04 = 4 Ports Colo.: 02 = White, 20 = Ivory, SS = Stainless Steel	PLACA FRONTAL, KEYSTONE, EE. UU., ENTRADA ÚNICA, 1 APERTURA, LLAVE, BLANCA, CON PORTAETIQUETAS
2	7202001201	KFP-S-01-SS-S 	PLACA FRONTAL, KEYSTONE, EE. UU., ENTRADA ÚNICA, 1 AP	10	 KFP-S-(XX)-(XX)-S Ports: 01 = 1 Port, 02 = 2 Ports, 04 = 4 Ports Colo.: 02 = White, 20 = Ivory, SS = Stainless Steel	PLACA FRONTAL, KEYSTONE, EE. UU., ENTRADA ÚNICA, 1 APERTURA, LLAVE, ACERO INOXIDABLE, CON PORTAETIQUETAS
3	7202001301	KFP-S-02-02-S 	PLACA FRONTAL, KEYSTONE, EE. UU., ENTRADA ÚNICA, 2 AB	750	 KFP-S-(XX)-(XX)-S Ports: 01 = 1 Port, 02 = 2 Ports, 04 = 4 Ports Colo.: 02 = White, 20 = Ivory, SS = Stainless Steel	PLACA FRONTAL, KEYSTONE, EE. UU., ENTRADA ÚNICA, 2 ABERTURAS, LLAVE, BLANCA, CON PORTAETIQUETAS
4	7202001401	KFP-S-02-SS-S 	PLACA FRONTAL, KEYSTONE, EE. UU., SALIDA ÚNICA, 2 ABE	50	 KFP-S-(XX)-(XX)-S Ports: 01 = 1 Port, 02 = 2 Ports, 04 = 4 Ports Colo.: 02 = White, 20 = Ivory, SS = Stainless Steel	PLACA FRONTAL, KEYSTONE, EE. UU., SALIDA ÚNICA, 2 ABERTURAS, LLAVE, ACERO INOXIDABLE, CON PORTAETIQUETAS
5	7202001501	KFP-S-04-SS-S 	PLACA FRONTAL, KEYSTONE, EE. UU., ENTRADA ÚNICA, 4 AB	10	 KFP-S-(XX)-(XX)-S Ports: 01 = 1 Port, 02 = 2 Ports, 04 = 4 Ports Colo.: 02 = White, 20 = Ivory, SS = Stainless Steel	PLACA FRONTAL, KEYSTONE, EE. UU., ENTRADA ÚNICA, 4 ABERTURAS, LLAVE, ACERO INOXIDABLE, CON PORTAETIQUETAS
6	7202001601	KPNL-F1-24-01S 	PP KEYSTONE,MODULAR 24P,PLANO,1UR, BLK, SEPARADOR DE	50		PATCH PANEL KEYSTONE,MODULAR 24P,PLANO,1UR, BLK, SEPARADOR DE CABLES
7	7202001701	KPNL-F2-48-01S 	PP KEYSTONE,MODULAR 48P,PLANO, 2UR,BLK,SEPARADOR DE C	20		PATCH PANEL KEYSTONE,MODULAR 48P,PLANO, 2UR,BLK,SEPARADOR DE CABLES
8	7202001801	Z6A-SK01B 	JACK ZMAX, BLINDADO, CAT6A, RJ45, KEYSTONE, NEGRO, SI	100		JACK ZMAX, BLINDADO, CAT6A, RJ45, KEYSTONE, NEGRO, SIN HERRAMIENTAS, T568A/B, PAQUETE A GRANEL
9	7202001901	Z6A-SK02B 	JACK ZMAX, BLINDADO CAT6A, RJ45, KEYSTONE, BLANCO, SI	100		JACK ZMAX, BLINDADO CAT6A, RJ45, KEYSTONE, BLANCO, SIN HERRAMIENTAS, T568A/B, PAQUETE A GRANEL
10	7202002001	Z6A-SK03B 	JACK ZMAX, BLINDADO CAT6A, RJ45 KEYSTONE, ROJO, SIN H	300		JACK ZMAX, BLINDADO CAT6A, RJ45 KEYSTONE, ROJO, SIN HERRAMIENTAS, T568A/B, PAQUETE A GRANEL
11	7202002101	Z6A-SK05B 	JACK ZMAX, BLINDADO, CATEGORÍA 6A, RJ45,KEYSTONE, AMA	100		JACK ZMAX, BLINDADO, CATEGORÍA 6A, RJ45,KEYSTONE, AMARILLO, SIN HERRAMIENTAS, T568A/B, PAQUETE A GRANEL

12	7202002201	<p>Z6A-SK06B</p>  <p>6-3963019-1 Jack ZMAX Blindado Cat6 Keystone RJ45</p>	<p>JACK ZMAX, BLINDADO, CATEGORÍA 6A, RJ45, KEYSTONE, AZ</p>	800			<p>JACK ZMAX, BLINDADO, CATEGORÍA 6A, RJ45, KEYSTONE, AZUL, SIN HERRAMIENTAS, T568A/B, PAQUETE A GRANEL</p>
----	------------	--	---	-----	---	---	--

13	7205000401	 Z6AS-PNL-24K 3.52(76) 38 Pin Patch Panel 24K 24 Ports per Port.pdf	PATCH PANEL, ZMAX, CON JACKS, BLINDADO CATEGORIA 6A	4		PATCH PANEL, ZMAX, CON JACKS, BLINDADO, CATEGORIA 6A, 24 PUERTOS, PLANO, 1U, NEGRO, ADMINISTRADOR DE CABLES FIJO
14	7205000501	 Z6AS-PNL-U48K 4.03(74) 48 Pin Patch Panel 24K 48 Ports per Port.pdf	PATCH PANEL, ZMAX, CON JACKS, BLINDADO, CATEGORIA 6A,	2		PATCH PANEL, ZMAX, CON JACKS, BLINDADO, CATEGORIA 6A, 48 PUERTOS, PLANO, 1U, NEGRO, ADMINISTRADOR DE CABLES FIJO
15	7202002301	 Z6-K01B 3.25-05B 38 Pin 24K Category 6 Keystone color negro.PDF	JACK ZMAX, UTP, CATEGORIA 6, RJ45, KEYSTONE, NEGRO,	300		<p>Z6-(X)(XX)(X) UTP Z-MAX 6 outlet, T568A/B</p> <p>Mounting Style (Blank) = Hybrid Flat/Angled K = Keystone</p> <p>Bezel Colour 01 = Black 02 = White 03 = Red 04 = Gray 05 = Yellow</p> <p>Door Option (Blank) = No Door D = Door (Hybrid only)</p> <p>06 = Blue 07 = Green 09 = Orange 20 = Ivory 80 = Light Ivory</p>
16	7202002401	 Z6-K03B 3.25-05B 38 Pin 24K Category 6 Keystone color rojo.PDF	JACK ZMAX, UTP, CATEGORIA 6, RJ45, KEYSTONE, ROJO, SI	1000		
17	7202002501	 Z6-K06B 3.25-05B 38 Pin 24K Category 6 Keystone color azul.PDF	JACK ZMAX, UTP, CATEGORIA 6, RJ45, KEYSTONE, AZUL, SI	1500		
18	7205000601	 Z6-PNL-24K 3.52(76) 38 Pin Patch Panel 24K 24 Ports per Port.pdf	PATCH PANEL, ZMAX, CON JACKS, UTP, CATEGORIA 6, 24 PU	8		
19	7205000701	 Z6-PNL-U48K 3.52(76) 48 Pin Patch Panel 24K 48 Ports per Port.pdf	PATCH PANEL, ZMAX, CON JACKS, UTP, CATEGORIA 6, 48 PU	4		PATCH PANEL, ZMAX, CON JACKS, UTP, CATEGORIA 6, 48 PUERTOS, PLANO, 1U, NEGRO, ADMINISTRADOR DE CABLES FIJO
20	7201000101	 ZM6A-03-04B 6.26(6)-03-04B Cable de conexión, 03 pies, 26 AWG.pdf	CABLE DE CONEXIÓN, RJ45 CATEGORIA 6A, UTP GRIS 3FT	200		<p>ZM6A-(XX)-(XX)</p> <p>Length 03 = 0.9m (3 ft.) 05 = 1.5m (5 ft.) 07 = 2.1m (7 ft.) 10 = 3.1m (10 ft.) 15 = 4.6m (15 ft.) 20 = 6.1m (20 ft.)</p> <p>Jacket Color 01 = Black 02 = White 03 = Red 04 = Gray 05 = Yellow 06 = Blue 07 = Green 09 = Orange</p>
21	7201000201	 ZM6A-03-06B 6.26(6)-03-06B Cable de conexión, 03 pies, 26 AWG.pdf	CABLE DE CONEXIÓN, RJ45 CATEGORIA 6A, UTP AZUL 3FT	200		
22	7201000301	 ZM6A-07-04B 6.26(6)-03-06B Cable de conexión, 07 pies, 26 AWG.pdf	CABLE DE CONEXIÓN, RJ45 CATEGORIA 6A, UTP GRIS 7FT	200		
23	7201000401	 ZM6A-07-06B 6.26(6)-03-06B Cable de conexión, 07 pies, 26 AWG.pdf	CABLE DE CONEXIÓN, RJ45 CATEGORIA 6A, UTP AZUL 7FT	200		
24	7201000501	 ZM6A-10-06B 6.26(6)-03-06B Cable de conexión, 10 pies, 26 AWG.pdf	CABLE DE CONEXIÓN, RJ45 CATEGORIA 6A, UTP AZUL 10FT	100		

25	720100601	<p>MC6-03-04-28B</p> 	CABLE DE CONEXIÓN, RJ45 CATEGORÍA 6, UTP GRIS 3FT	400		<p>MC6-(XX)-(XX)-28</p> <p>Length</p> <p>03 = 0.9m (3 ft.) 05 = 1.5m (5 ft.) 07 = 2.1m (7 ft.) 10 = 3.1m (10 ft.) 15 = 4.6m (15 ft.) 20 = 6.1m (20 ft.)</p> <p>Jacket Color</p> <p>01 = Black 06 = Blue 02 = White 07 = Green 03 = Red 08 = Violet 04 = Gray 09 = Orange 05 = Yellow</p>	CABLE DE CONEXIÓN, RJ45, RJ45, CATEGORÍA 6, UTP, T568A/B, TRENZADO, CM/LSOH1, CABLE GRIS, BOTA TRANSPARENTE, 03 PIES, PAQUETE A GRANEL, 28 AWG
26	7201000701	<p>MC6-03-06-28B</p> 	CABLE DE CONEXIÓN, RJ45 CATEGORÍA 6, UTP AZUL 3FT	400			CABLE DE CONEXIÓN, RJ45, RJ45, CATEGORÍA 6, UTP, T568A/B, TRENZADO, CM/LSOH1, CABLE AZUL, BOTA TRANSPARENTE, 03 PIES, PAQUETE A GRANEL, 28 AWG
27	7201000801	<p>MC6-07-04-28B</p> 	CABLE DE CONEXIÓN, RJ45 CATEGORÍA 6, UTP GRIS 7FT	400			CABLE DE CONEXIÓN, RJ45, RJ45, CATEGORÍA 6, UTP, T568A/B, TRENZADO, CM/LSOH-1, CABLE GRIS, BOTA TRANSPARENTE, 07 PIES, PAQUETE A GRANEL, 28 AWG
28	7201000901	<p>MC6-07-06-28B</p> 	CABLE DE CONEXIÓN, RJ45 CATEGORÍA 6, UTP AZUL 7FT	400			CABLE DE CONEXIÓN, RJ45, RJ45, CATEGORÍA 6, UTP, T568A/B, TRENZADO, CM/LSOH-1, CABLE AZUL, BOTA TRANSPARENTE, 07 PIES, PAQUETE A GRANEL, 28 AWG
29	7202002901	<p>Z-TOOL</p> 	HERRAMIENTA DE TERMINACIÓN, HERRAMIENTA Z, ZMAX	100			HERRAMIENTA DE TERMINACIÓN, HERRAMIENTA Z, ZMAX
30	7202003001	<p>Z-TOOL-45</p> 	HERRAMIENTA DE TERMINACIÓN, HERRAMIENTA Z, ZMAX 45	20			HERRAMIENTA DE TERMINACIÓN, HERRAMIENTA Z, ZMAX 45
31	7202003101	<p>Z-TOOL-ZP</p> 	HERRAMIENTA DE TERMINACIÓN, HERRAMIENTA Z, ENCHUFE Z	50			HERRAMIENTA DE TERMINACIÓN, HERRAMIENTA Z, ENCHUFE Z
32	7202003201	<p>ZP1-6AS-01S</p> 	RJ45, ENCHUFE EN Z, BLINDADO, 6A, PESTILLO NEGRO	500			RJ45, ENCHUFE EN Z, BLINDADO, 6A, PESTILLO NEGRO CON BOTA, RECTO

PRODUCTOS DE CABLEADO (COBRE - FIBRA OPTICA)

ITEM	CODIGO SINTER	NO.DE PARTE	DESCRIPCION DEL PRODUCTO SINTER	CANTIDAD	IMÁGENES DE REFERENCIA DEL PRODUCTO DESCRITO	DESCRIPCION SIEMON
1	7201001001	9A6L4-A5-04 	CABLE, COBRE, CATEGORÍA 6A, A5, 4 PARES, GRIS F/UT	96		9A6(X)4-A5 -----305m (1000 ft.) Reel Jacket Material M = PVC (CM, IEC 60332-1), Grey Jacket, Class E _{ca} R = Riser (CMR, CSA FT4), Blue Jacket L = ISOH (IEC 60332-1, IEC 60332-3-22), Violet Jacket, Class E _{ca} , D _{cc} 01=black, 02=white, 03=red, 04=grey, 05=yellow, 06=blue, 07=green, 08=violet, 09=orange.
2	7201001101	9A6L4-A5-06 	CABLE, COBRE, CATEGORÍA 6A, A5, 4 PARES, AZUL F/UT	96		CABLE, COBRE, CATEGORÍA 6A, A5, 4 PARES, SÓLIDO, F/UTP, LSOH-1/3-22, GRIS, CARRETE, 305 M, 23 AWG, CLASE DCA-S2,D2,A1
3	7201001301	9C6M4-E2-04-RXA 	CABLE, COBRE, CATEGORÍA 6, E2, 4 PARES GRIS UTP	120		CABLE, COBRE, CATEGORÍA 6, E2, 4 PARES, SÓLIDO, UTP, CM, GRIS, REELEX, 305 METROS, 24 AWG, CLASE ECA
4	7201001201	9C6M4-E2-06-RXA 	CABLE, COBRE, CATEGORÍA 6, E2, 4 PARES AZUL UTP	120		CABLE, COBRE, CATEGORÍA 6, E2, 4 PARES, SÓLIDO, UTP, CM, AZUL, REELEX, 305 METROS, 24 AWG, CLASE ECA
5	7203000101	9GG5H006D-T501M 	CABLE, 6 FIBRAS, XGLO, MULTIMODO, OM4, 50/125, INTERI	1000		LightSystem Multimode 62.5/125 OM4, XGLO Multimode 50/125 OM3 and OM4, Singlemode OS1/OS2 9GG(X)H(XXXX)-(XXXX)M Fiber Type 6 = 62.5/125µm 5 = 50/125µm 8 = OS1/OS2 Singlemode Cable Rating N = ISOH-3C Fiber Count (Subunit) 002B = 2 (1 Tube with 2 Fibers) 004C = 4 (1 Tube with 4 Fibers) 006D = 6 (1 Tube with 6 Fibers) 008E = 8 (1 Tube with 8 Fibers) 012G = 12 (1 Tube with 12 Fibers) 016D = 16 (2 Tubes with 6 Fibers and 1 Tube of 4 Fibers) Length M = Metres Performance 0101 = OM1 42.5/125µm 1301 = OM3 50/125µm Laser Optimized 1501 = OM4 50/125µm Laser Optimized E201 = OS1/OS2 Singlemode
6	7203000201	9GG5H012G-T501M 	CABLE, 12 FIBRAS, XGLO, MULTIMODO, OM4, 50/125, INTER	1000		CABLE, 12 FIBRAS, XGLO, MULTIMODO, OM4, 50/125, INTERIOR/EXTERIOR, TUBO HORGADO, GEL, NO BLINDADO, LSOH-3C, NEGRO, POR METRO, INTERNACIONAL